

健康マイポータル (KW21-Connect) 新規登録方法および 操作マニュアル (PDF・紙で受取った方用)

<問合せ先>

オムロン健康保険組合

健保お問合せフォームもしくは以下Mailより、資格確認書または保険証の記号番号を記載しご連絡下さい。

Mail : healthy-kenpo@omron.com

目次

0. 健康マイポータルでできること	・・・	3
1. 初回登録	・・・	4
手順A もしくは 手順B のいずれかの方法で初回登録を実施してください		
手順A : 健康マイポータルのホームページから初回登録する	・・・	4
手順B : メールから空メールを送信して初回登録する	・・・	8
2. ログイン	・・・	11
3. 画面説明	・・・	14

0.健康マイポータルでできること

健康マイポータル

①医療費通知

医療費、高額療養費による健保からの還付金や付加給付金などが毎月(毎月10日更新)確認できPDF保存、印刷も可能です

②医療費控除データ作成

e-TAXを使用した確定申告の医療費控除に利用できる、1年間の医療費確認、xmlファイルの作成が可能です。

③通知書・証明書

「通知書・証明書」コーナーより、保険証の記号・番号が記載された「資格情報のお知らせ(※注)」をPDF保存、印刷も可能です。保険証の新規発行終了(2024/12/2)に伴い、ご自身でいつでも確認できます。

「支給決定通知書」は、療養費の申請で立て替え払いされた払戻金、出産手当金、傷病手当金、インフルエンザ補助申請による補助金などが毎月(毎月10日更新)確認でき、PDF保存、印刷も可能です。

④健保組合からのお知らせ/トピックス

医療費通知の掲載など、健保がデータ掲載したお知らせが日付ごとに掲載されます。

⑤Pep Up(社員用)

健保HPだけでなく、健康マイポータルからのログインが可能です。会社や健保が開催する健康イベントに参加、eラーニングの受講、会社の健診結果を経年で確認ができます

⑥健康づくり情報/広報誌

ホームページにも掲載の健康情報、メルマガやHealthyなどが閲覧可能です。

2025年度より、インフルエンザ予防接種補助申請は、本システムからの申請を予定しています。

従来のシステムに比べ、支給までのリードタイムの短縮を見込めます。

1.初回登録

手順A

健康マイポータルホームページから初回登録する

手順A

もしくは

手順B

のいずれかの方法で初回登録を実施してください

(1)以下のURLもしくはQRコードから、パソコンまたはスマホを使い、ホームページにアクセスする。

URL: <https://omronkenpo.kw21connect.jp/kw21cu/user/login.jsf>

QRコード:



健康保険組合ホームページのトップページのお知らせに掲載されている案内からも上記URLのリンク先へのアクセスは可能です。

(2)「新規利用登録」をクリックする



この画面では、ログインIDおよびパスワードには何も入力しない。

The screenshot shows a login page titled 'ログイン' (Login). Below the title, it says '登録したログインIDとパスワードでログインしてください。' (Please login with the registered login ID and password). There are two input fields: 'ログインID' (Login ID) and 'パスワード' (Password). Both fields are crossed out with a large red 'X'. Below the password field, there is a checkbox labeled 'パスワードを表示する' (Show password). A 'ログイン' (Login) button is present. Below the button, there is a link: 'ログインID・パスワードを忘れた方はこちら' (Click here if you forgot your login ID or password). At the bottom, there is a link: 'ユーザー登録がお済でない方は新規利用登録を行ってください。' (If you have not completed user registration, please proceed with new user registration). The '新規利用登録' (New User Registration) button at the bottom is circled in red.

1.初回登録

手順A

健康マイポータルホームページから初回登録する

(6)PDF・紙の案内に記載されている「ユーザID」と「仮パスワード」を入力し、「ログイン」をクリックする

事前登録されていない方はこちらから利用登録を開始してください

紙案内

氏名	被保険者	①	1-ザID	
仮パスワード	被保険者	②	仮パスワード	

① ログインID

② 仮パスワード

パスワードを表示する

ログイン

(7)今後ログインの際に使用する任意の「ユーザーID」、任意の「パスワード」を設定し、「登録」をクリックする

利用者情報入力

新しいログインID、パスワードを入力してください。

① 新ログインID

② 新パスワード

② 新パスワード(確認)

パスワードを表示する

③ メールアドレス

④ ニックネーム

登録

①ログインID

今後使用する任意のログインID

半角の英小・英大・数字・記号を使用し、
8文字以上39文字以内

②パスワード

今後使用する任意のログインパスワード

半角の英小・英大・数字・記号を各1文字以上使用し、
10文字以上39文字以内

③メールアドレス

(3)で設定した任意のメールアドレスが自動表示

④ニックネーム

被保険者のフルネームが自動表示



【使用可能文字】

- ・ a~zの英字(半角英小文字)
- ・ A~Zの英字(半角英大文字)
- ・ 0~9の数(半角数字)
- ・ #_+ , / = ? ! @ * % & ` ^ ` . (半角記号)

ログインIDとパスワードは、忘れないように控えておいてください。

1.初回登録

手順A

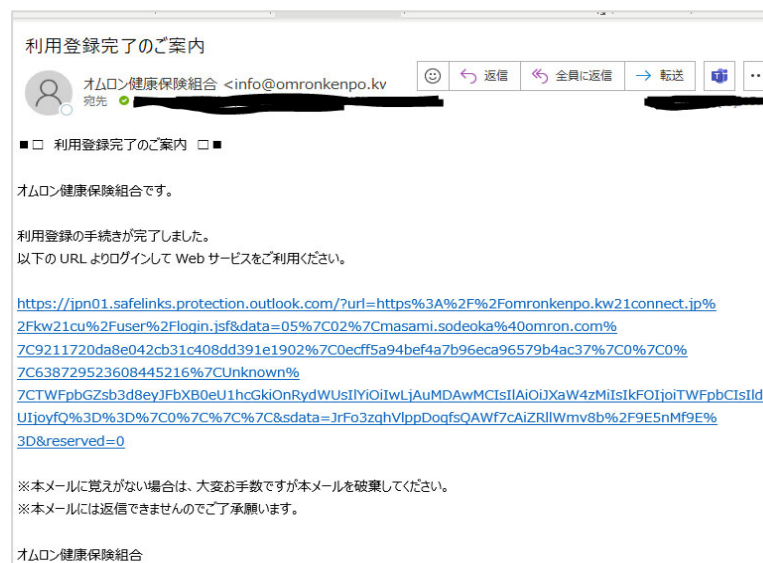
健康マイポータルホームページから初回登録する

(8)(3)で登録したメールアドレス宛に「利用登録完了のご案内」メールが届く

PCもしくはスマホ画面



メール画面



初回登録完了！
2.ログインへ



1.初回登録

手順B

メールから空メールを送信して初回登録する

(1)以下のメールアドレスもしくはQRコードを使い、PCもしくはスマホから空メールを送信する



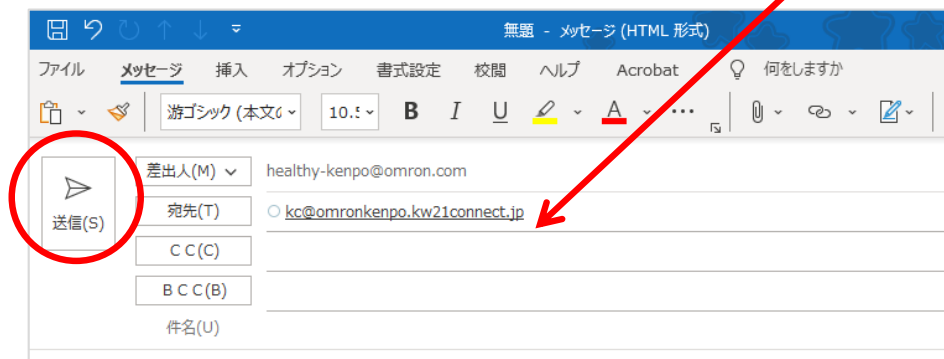
今後、システム(健康マイポータル)からの案内を受信する「メールアドレス」を使って、空メールを送信してください。空メールを送信したメールアドレスがシステムに登録されます
※ログイン後、メールアドレスは変更可能

空メール送信先メールアドレス: kc@omronkenpo.kw21connect.jp

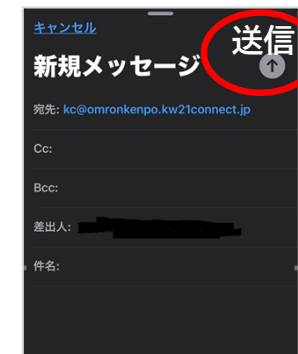
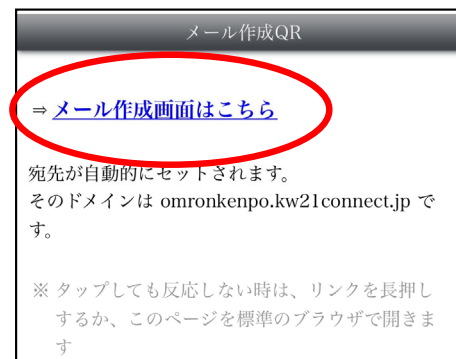
QRコード:



・PCやスマホに空メール送信先メールアドレスを入力した場合

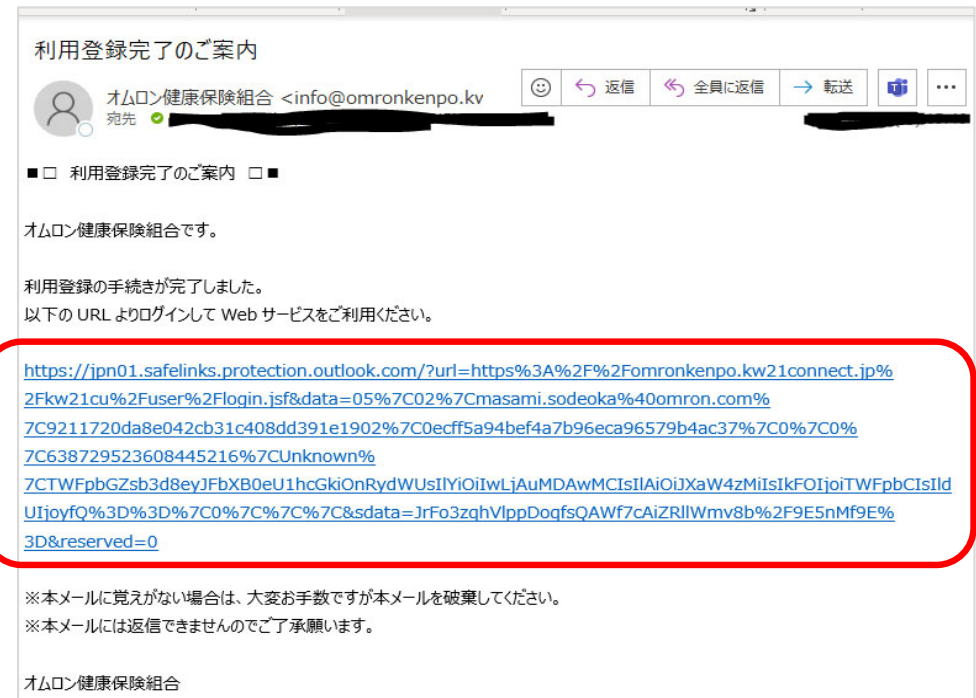


・QRコードをスマホのカメラで読み取った場合



2.ログイン

(1)メールに記載されているURLをクリックする



2回目以降のログイン

URL: <https://omronkenpo.kw21connect.jp/kw21cu/user/login.jsf>

QRコード:



2.ログイン

(2)1.初回登録でご自身で設定した「ログインID」と「パスワード」を入力し、「ログイン」をクリックする

利用者情報入力

1.初回登録の
手順Aでは(7)、手順Bでは(5)で登録したもの

① 新ログインID

② 新パスワード

② 新パスワード(確認)

パスワードを表示する

③ メールアドレス

④ ニックネーム

健康マイポータル KW21-Connect

ログイン
登録したログインIDとパスワードでログインしてください。

中 大 ?
文字サイズ ヘルプ

① ログインID

② パスワード

パスワードを表示する

[ログインID・パスワードを忘れた方はこちら](#)

ユーザー登録がお済みでない方は新規利用登録を行ってください。

当サイトはSSL暗号化通信に対応しています。

オムロン健康保険組合

2.ログイン

(3)健康マイポータルのホーム画面が表示される

被保険者ご自身の名前になっていることを確認してください。
万が一、違う名前が表示された場合は、速やかにオムロン健康保険組合までご連絡ください。

ログイン完了
3.画面説明へ



3.画面説明 ①ホーム画面～PW・ID・メールアドレス変更

健康マイポータル

KW21-Connect

前回ログイン日時 2025/01/22 18:31:32
ようこそ [redacted] さん ログアウト

Home 医療費通知 健康情報誌 メルマガ 健保組合からのお知らせ

トピックス

プロフィール設定

パスワード変更

オムロン健康保険組合

健保からのお知らせ(給付金のお知らせなど)を受信するメールアドレスやログインIDの変更ができます。*****は必須入力です。
変更後、「登録」をクリックしてください。

プロフィール設定 ([redacted] さん)

ログインID *	<input type="text"/>
ニックネーム *	<input type="text"/>
メールアドレス1 *	<input type="text"/>
メールアドレス2	<input type="text"/>
メールアドレス3	<input type="text"/>

配信希望のメールにチェックを付けてください。

- 医療費通知
- メールマガジン
- 通知書・証明書
- 健康情報誌
- 申請書

登録

ログイン時のパスワードを変更ができます

- ①変更前パスワードを入力
- ②変更後パスワードを入力
- ③「登録」をクリック

パスワード変更

変更前パスワード

変更後パスワード

パスワード確認

パスワードを表示する

登録

3.画面説明

各項目の詳細は次頁へ

P1再掲

The screenshot shows the Omron Health My Portal homepage. At the top, it says '健康マイポータル' and 'KW21-Connect'. The user is logged in as 'ようあ子' (Yoshiako) with a previous login time of 2025/01/22 18:31:32. The navigation bar includes 'Home', '医療費通知' (1), '健康情報誌' (6), 'メルマガ' (4), and '健保組合からのお知らせ' (4). The main content area features a 'トピックス' (Topics) section, a grid of service tiles, and a right-hand sidebar with 'プロフィール設定' and 'パスワード変更'. The tiles are: 1. 医療費通知 (Medical Expense Notification), 2. 医療費控除データ作成 (Medical Expense Deduction Data Creation), 3. 通知書・証明書 (Notification/Certificate), 4. 申請書 (Application Form), 5. 健保組合からのお知らせ (Health Insurance Association Notice), 6. ヘルシーオムロンニュース(広報誌) (Healthy Omron News (Publicity Magazine)), 健康づくり情報 (Health Creation Information), and Pep Up (Pep Up for current employees).

①医療費通知

医療費、高額療養費による健保からの還付金や付加給付金などが月毎に(毎月10日更新)確認できPDF保存、印刷も可能です

②医療費控除データ作成

e-TAXを使用した確定申告の医療費控除に利用できる、1年間の医療費確認、xmlファイルの作成が可能です。

③通知書・証明書

「通知書・証明書」コーナーより、保険証の記号・番号が記載された「資格情報のお知らせ(※注)」をPDF保存、印刷も可能です。保険証の新規発行終了(2024/12/2)に伴い、ご自身でいつでも確認できます。

「支給決定通知書」は、療養費の申請で立て替え払いされた払戻金、出産手当金、傷病手当金、インフルエンザ補助申請による補助金などが月毎に(毎月10日更新)確認でき、PDF保存、印刷も可能です。

④健保組合からのお知らせ/トピックス

医療費通知の掲載など、健保がデータ掲載したお知らせが日付ごとに掲載されます。

⑤Pep Up(社員用)

健保HPだけでなく、健康マイポータルからのログインが可能です。会社や健保が開催する健康イベントに参加、eラーニングの受講、会社の健診結果を経年で確認ができます

⑥健康づくり情報/広報誌

ホームページにも掲載の健康情報、メルマガやHealthyなどが閲覧可能です。

3.画面説明 ①医療費通知



受診された病院の医療費が月別、年度別に確認できます。また高額な医療がかかった場合の健保からの還付金が発生した場合もこちらから確認ができます。

医療費のお知らせ一覧
毎月の医療費が閲覧できます。

中 大 ?
文字サイズ ヘルプ
☑ 見出し行を固定

<< < 1 2 3 > >>

診療年月	医療費の総額(円)	健保からの支払額(円)	国等からの支払額(円)	あなたの支払額(円)	給付額(円)
令和6年(2024年)	69,270	48,489	0	20,781	0
10月	69,270	48,489	0	20,781	0
9月					
8月					

1年間の明細

明細一覧へ

明細一覧へ

ひと月の明細

不明点は「ヘルプ」をご確認ください

「明細一覧へ」をクリックすると、
該当月もしくは該当年度(1月～12月)の
医療機関ごとの詳細明細が確認可能

印刷用の画面が表示、
PDFでダウンロードも可能

検索対象者 表示対象者を選択可

印刷画面へ

表示する 中 大 ?
文字サイズ ヘルプ
初期表示

診療年月/支給期間：令和 6年 01月～令和 6年 12月

対象者名	診療年月/支給期間	医療機関名等	診療区分/給付種別	日数	医療費の総額(円)	健保からの支払額(円)	国等からの支払額(円)	あなたの支払額(円)	給付額(円)	お薬の情報
	R06.10		外来	2	9,880	6,916	0	2,964	0	
	R06.10		外来	1	6,830	4,781	0	2,049	0	
	R06.10		外来	1	9,250	6,475	0	2,775	0	
	R06.10		調剤	2	35,360	24,752	0	10,608	0	
	R06.10		調剤	1	6,090	4,263	0	1,827	0	
	R06.10		調剤	1	1,860	1,302	0	558	0	
合計					69,270	48,489	0	20,781	0	

調剤されたお薬の詳細

click

調剤医薬品明細
調剤医薬品の明細が閲覧できます。

中 大 ?
文字サイズ

対象者名
診療年月/支給期間：令和 6年 10月
医療機関/調剤薬局名

あなたがお支払ったお薬	ジェネリック医薬品切り替え例	削減可能額(円)
医薬品名	①お薬代(円)	②お薬代(円)
63	このお薬はジェネリック医薬品です。	-
626	ジェネリック医薬品はまだありません。	626
71	このお薬はジェネリック医薬品です。	-
34	このお薬はジェネリック医薬品です。	-

医療費のお知らせ 令和 7年 01月 23日

医療費及び保険給付金の支払のお知らせです。

令和 6年 01月～令和 6年 12月

対象者名	診療年月/支給期間	医療機関名等	診療区分/給付種別	日数	医療費の総額(円)	健保からの支払額(円)	国等からの支払額(円)	あなたの支払額(円)	給付額(円)
	R06.10		外来	2	9,880	6,916	0	2,964	0
	R06.10		外来	1	6,830	4,781	0	2,049	0
	R06.10		外来	1	9,250	6,475	0	2,775	0
	R06.10		調剤	2	35,360	24,752	0	10,608	0
	R06.10		調剤	1	6,090	4,263	0	1,827	0
	R06.10		調剤	1	1,860	1,302	0	558	0
合計					69,270	48,489	0	20,781	0

この通知の内容について不明な点は、当健康保険組合までお問合せください。
※「診療区分/給付種別」に「他」があるものは療養により窓口負担額が軽減されています。受診医療機関へお問い合わせください。

オムロン健康保険組合
京都市下区小倉町小倉通御行東入
075-344-7190

3.画面説明 ②医療費控除データ作成

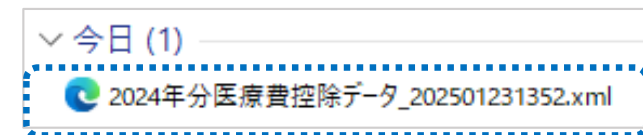


1年間の医療費が確認でき、e-TAXを使用した医療費控除で使用するxmlファイルも作成できます。

被保険者又はその被扶養者の氏名	診療年月/支給期間	療養を受けた者の氏名	療養を受けた病院、診療所、薬局、その他の者の名称	被保険者又はその被扶養者が支払った医療費の額	健康保険で補填される金額
	R06.10			2,964	0
	R06.10			2,049	0
	R06.10			2,775	0
	R06.10			10,608	0
	R06.10			1,827	0
	R06.10			558	0
合計				20,781	0

不明点は「ヘルプ」をご確認ください

「ダウンロード」をクリックすると任意の場所にe-taxで医療費控除申告に必要な「電子署名付きの医療費のお知らせ(xmlファイル)」が保存される。



「ヘルプ」から抜粋

xmlファイルは、「国税庁HPの確定申告書等作成コーナーを利用して医療費控除の確定申告を行う場合に利用します。

国税庁HPの利用方法に従い、「電子署名付きの医療費のお知らせ(xmlファイル)」をアップロードしてください。

なお、「電子署名付きの医療費のお知らせ(xml)」には、『健康保険で補填される金額』は含まれませんので、

確定申告書等作成コーナーの入力欄『C Bのうち健康保険や社会保険などで補填される金額』については金額を確認の上、

手入力する必要があります。

支払年月	医療を受けた方の氏名	病院・薬局などの名称	医療費の区分	A 通知に記載された医療費の額	B Aのうち平成29年中に実際に支払った医療費の額	C Bのうち生命保険や社会保険などで補填される金額
2017年5月	南あわじ 東徳 0 1	S薬局	<input type="checkbox"/> 診療・治療 <input type="checkbox"/> 医薬品購入 <input type="checkbox"/> 介護保険サービス <input type="checkbox"/> その他の医療費	6,021円	6,021円	円
2017年5月	南あわじ 東徳 0 1	K病院	<input type="checkbox"/> 診療・治療 <input type="checkbox"/> 医薬品購入 <input type="checkbox"/> 介護保険サービス <input type="checkbox"/> その他の医療費	52,479円	52,479円	27,400円

